

	PROCEDURE BIONETTOYAGE DES NOYAUX CENTRAUX DE CHATILIEZ	PS ENS - ENT 008 v1	
		2012	1/6

OBJET

Maintenir une bonne qualité de l'environnement. En cohérence avec le manuel de certification V2010, les activités de bionettoyage doivent être tracées en fin de séquence. (Cf fiche de traçabilité)

DOMAINE D'APPLICATION

Les plateaux centraux de Chatiliez, les couloirs et postes de soins infirmiers des unités du niveau.

PERSONNEL CONCERNE

ASH, cadres des unités

REFERENCES

Références législatives, réglementaires et normatives

Recommandations N° 84-20 du Conseil de l'Europe, 1984,
 Entretien des locaux des établissements de soins, CCLIN Sud-ouest, avril 2005,
 Décret N°2007-1188 du 3 août 2007, relatif au statut des Aides-soignants et des Agents de Services Hospitaliers,
 Recommandations OMS et Ministère de la Santé « Missions Mains Propres » 5 mai 2009,
 HAS manuel de certification V2010, critère 7d : hygiène des locaux, juin 2009.

Références internes

MO ENS – ENT007 relatif à l'entretien des siphons
 MO ENS - ENT 010 relative au bon usage des détergents désinfectants
 MO SPI - PRE 036 relative à l'hygiène des mains
 PG ENS - ENT 004 relative à l'élimination des déchets
 PG SPI – PRE 011 relative à la mise en place des précautions complémentaires

DEFINITIONS ET ABREVIATIONS

ASH : Agents des Services Hospitaliers

HAS : Haute Autorité de Santé

Bionettoyage : association du nettoyage et de la décontamination.




ANNEXE

Exemple de traçabilité

INDICATEURS

NA

Rédaction (nom et fonction)	Visa	Vérification (nom et fonction)	Visa	Approbation support (nom et fonction)	Visa
V. LEFEBVRE ; IDEH M. DENIS : CSS M. DUHAMEL : CSH		J.M. BOUREZ : Président de CLIN F. REY : DSS		E. VERWAERDE: ingénieur qualité	

QUI	fait	et	COMMENT
ASH	<div style="text-align: center;"> <p>Programme de nettoyage</p> <pre> graph TD Start([Programme de nettoyage]) --> Step1[1 Revêtir la tenue adéquate] Step1 --> Step2[2 Préparer le chariot] Step2 --> Step3[3 Préparer les solutions] Step3 --> Hygiene1[Pratiquer l'hygiène des mains] Hygiene1 --> Dechet[Éliminer les déchets] Dechet --> Step4[4 Effectuer la séquence de nettoyage] Step4 --> Step5[5 Entretenir le matériel] Step5 --> Ranger[Ranger le matériel] Ranger --> Hygiene2[Pratiquer l'hygiène des mains] Hygiene2 --> Trace[Effectuer la traçabilité] Trace --> End([Fin de la séquence]) </pre> </div>	<div style="display: flex; flex-direction: column; align-items: flex-start;"> <div style="margin-bottom: 20px;">  MO SPI-PRE 036 hygiène des mains </div> <div style="margin-bottom: 20px;">  PG ENS-ENT 004 Élimination déchets </div> <div style="margin-bottom: 20px;"> Respecter la planification </div> <div>  MO SPI-PRE 036 hygiène des mains </div> </div>	


1- REVÊTIR LA TENUE

Tenue de travail (tunique – pantalon) propre
 0 bijou aux mains et avant-bras (Cf OMS et Ministère de la Santé)
 Ongles courts : ni faux-ongles ni vernis
 Chaussures réservées au travail, fermées devant et derrière (sécurité)
 Cheveux longs attachés

Port de gants pour effectuer la séquence d'entretien

2- PRÉPARER LE CHARIOT

Prévoir autant de bandeaux de sol et de chiffonnettes que de pièces à entretenir.



3- PREPARER LES SOLUTIONS

Détergent neutre : se référer à la procédure relative au bon usage des détergents-désinfectants.

Détergent désinfectant : se référer à la procédure relative au bon usage des détergents-désinfectants.

Méthode de pré-imprégnation : respecter les recommandations du fabricant

Il est convenu d'utiliser:

- du détergent-désinfectant pour les meubles et objets meublants (par exemple : Aniosurf® à la dilution de une pression de pompe blanche pour 4 litres d'eau)
- du détergent neutre pour le bionettoyage des sols
- le décap'mousse pour le détartrage quotidien des cuvettes de toilette.

4 - EFFECTUER LA SEQUENCE D'ENTRETIEN

Toujours travailler du plus propre au plus sale.

Respecter la planification ci-dessous.

- Utilisation des chiffonnettes :
 - une chiffonnette (bleue) par pièce
 - une chiffonnette (rouge) par sanitaire,
 - (il est possible que les chiffonnettes trempent toutes dans le même seau),
 - n'effectuer qu'un seul passage sur la zone à entretenir,
 - chaque chiffonnette est éliminée dans le filet immédiatement après usage (la déplier avant l'élimination pour permettre un meilleur traitement en blanchisserie).
- Utilisation des bandeaux :
 - un à deux bandeaux par pièce selon le degré de salissures,
 - les bandeaux sont pré-imprégnés dans le seau supérieur (par exemple : à raison de 2,5 litres de solution/15 franges).
 - chaque bandeau est éliminé dans le filet du seau inférieur immédiatement après usage

NB : Les filets contenant les chiffonnettes et bandeaux sales doivent être clairement identifiés.

PLANIFICATION HEBDOMADAIRE

	L	M	Me	J	V	S	SPECIFITES
Couloir : central et services							
Balayage humide	X	X	X	X	X	X	Nettoyage approfondi* mensuel et plus si souillures apparentes
Autolaveuse	X			X			
Bionettoyage à plat		X			X		
Mains courantes							
Dépoussiérage humide	X	X	X	X	X	X	
PC Soignants							
Vider les poubelles	X	X	X	X	X	X	Nettoyage approfondi* mensuel et plus si souillures apparentes.
Lavabo	X	X	X	X	X	X	
Porte et poignée	X	X	X	X	X	X	
Balayage humide	X	X	X	X	X	X	
Bionettoyage à plat	X	X		X	X		
Secrétariats							
Vider les poubelles	X	X	X	X	X	X	Nettoyage approfondi* mensuel et plus si souillures apparentes.
Balayage humide		X				X	
Bionettoyage à plat						X	
Sanitaires visiteurs							
Sanitaires et lavabo et surfaces planes	X	X	X	X	X	X	Nettoyage approfondi* mensuel et plus si souillures apparentes.
Porte et poignée	X	X	X	X	X	X	
Vider la poubelle	X	X	X	X	X	X	
Balayage humide	X	X	X	X	X	X	
Bionettoyage à plat	X	X	X	X	X	X	
Vestiaires							
Sanitaires et surfaces planes	X	X	X	X	X	X	Nettoyage approfondi* mensuel avec dessus des vestiaires également et murs des douches (plus si souillures apparentes.)
Porte et poignée	X	X	X	X	X	X	
Vider les poubelles	X	X	X	X	X	X	
Balayage humide	X	X	X	X	X	X	
Bionettoyage à plat		X			X		
Douches	X	X	X	X	X	X	Faire couler l'eau chaude 3 minutes et nettoyage du bac
Bureaux cadres de santé situés dans les noyaux							
Vider les poubelles	X	X	X	X	X	X	Balayage humide et bionettoyage à plat hebdomadaire
Escaliers							
Balayage humide	X	X	X	X	X	X	Avec les rampes
Bionettoyage à plat	X	X		X	X		
*Nettoyage approfondi = plinthes , interrupteurs , bouches d'aération , portes, radiateurs, entourages et rainures de fenêtres, vitres, tuyauteries apparentes							

Traçabilité de l'entretien mensuel des locaux

Circulation / PC soignant / Secrétariat / Sanitaires visiteurs / Vestiaires n°1,2,3 / Bureau CSS / Escaliers

Juillet		Août		Septembre		Octobre		Novembre		Décembre	
ven. 01		lun. 01		jeu. 01		sam. 01		mar. 01	Toussaint	jeu. 01	
sam. 02		mar. 02		ven. 02		dim. 02		mer. 02		ven. 02	
dim. 03		mer. 03		sam. 03		lun. 03		jeu. 03		sam. 03	
lun. 04		jeu. 04		dim. 04		mar. 04		ven. 04		dim. 04	
mar. 05		ven. 05		lun. 05		mer. 05		sam. 05		lun. 05	
mer. 06		sam. 06		mar. 06		jeu. 06		dim. 06		mar. 06	
jeu. 07		dim. 07		mer. 07		ven. 07		lun. 07		mer. 07	
ven. 08		lun. 08		jeu. 08		sam. 08		mar. 08		jeu. 08	
sam. 09		mar. 09		ven. 09		dim. 09		mer. 09		ven. 09	
dim. 10		mer. 10		sam. 10		lun. 10		jeu. 10		sam. 10	
lun. 11		jeu. 11		dim. 11		mar. 11		ven. 11	Armistice ou Victoire 1918	dim. 11	
mar. 12		ven. 12		lun. 12		mer. 12		sam. 12		lun. 12	
mer. 13		sam. 13		mar. 13		jeu. 13		dim. 13		mar. 13	
jeu. 14	Fête Nationale	dim. 14		mer. 14		ven. 14		lun. 14		mer. 14	
ven. 15		lun. 15	Assomption	jeu. 15		sam. 15		mar. 15		jeu. 15	
sam. 16		mar. 16		ven. 16		dim. 16		mer. 16		ven. 16	
dim. 17		mer. 17		sam. 17		lun. 17		jeu. 17		sam. 17	
lun. 18		jeu. 18		dim. 18		mar. 18		ven. 18		dim. 18	
mar. 19		ven. 19		lun. 19		mer. 19		sam. 19		lun. 19	
mer. 20		sam. 20		mar. 20		jeu. 20		dim. 20		mar. 20	
jeu. 21		dim. 21		mer. 21		ven. 21		lun. 21		mer. 21	
ven. 22		lun. 22		jeu. 22		sam. 22		mar. 22		jeu. 22	
sam. 23		mar. 23		ven. 23		dim. 23		mer. 23		ven. 23	
dim. 24		mer. 24		sam. 24		lun. 24		jeu. 24		sam. 24	
lun. 25		jeu. 25		dim. 25		mar. 25		ven. 25		dim. 25	Noël
mar. 26		ven. 26		lun. 26		mer. 26		sam. 26		lun. 26	
mer. 27		sam. 27		mar. 27		jeu. 27		dim. 27		mar. 27	
jeu. 28		dim. 28		mer. 28		ven. 28		lun. 28		mer. 28	
ven. 29		lun. 29		jeu. 29		sam. 29		mar. 29		jeu. 29	
sam. 30		mar. 30		ven. 30		dim. 30		mer. 30		ven. 30	
dim. 31		mer. 31				lun. 31				sam. 31	